



International Talent Search Examination - 20__ - __

अंतर्राष्ट्रीय प्रतिभा खोज परीक्षा - २०__ - __

Organized by

Savitri Skill Development Institute, Training Partner with
Ministry of Micro Small & Medium Enterprises (MSME), Govt. of India.



OMR SHEET

Name : Class : School:

Father's Name : Mother's Name :


Categories : Gen OBC SC ST

Correspondence Address :

Date of Birth : Father's Contact No :

Home/Mother's Contact No. : WhatsApp No. :

STUDENT / CANDIDATE'S NAME (IN BLOCK LETTER ONLY)																											
<input type="text"/>	<input type="text"/>	<input type="text"/>	<input type="text"/>	<input type="text"/>	<input type="text"/>	<input type="text"/>	<input type="text"/>	<input type="text"/>	<input type="text"/>	<input type="text"/>	<input type="text"/>	<input type="text"/>	<input type="text"/>	<input type="text"/>	<input type="text"/>	<input type="text"/>	<input type="text"/>	<input type="text"/>	<input type="text"/>	<input type="text"/>	<input type="text"/>	<input type="text"/>	<input type="text"/>	<input type="text"/>	<input type="text"/>	<input type="text"/>	
A	A	A	A	A	A	A	A	A	A	A	A	A	A	A	A	A	A	A	A	A	A	A	A	A	A	A	A
B	B	B	B	B	B	B	B	B	B	B	B	B	B	B	B	B	B	B	B	B	B	B	B	B	B	B	B
C	C	C	C	C	C	C	C	C	C	C	C	C	C	C	C	C	C	C	C	C	C	C	C	C	C	C	C
D	D	D	D	D	D	D	D	D	D	D	D	D	D	D	D	D	D	D	D	D	D	D	D	D	D	D	D
E	E	E	E	E	E	E	E	E	E	E	E	E	E	E	E	E	E	E	E	E	E	E	E	E	E	E	E
F	F	F	F	F	F	F	F	F	F	F	F	F	F	F	F	F	F	F	F	F	F	F	F	F	F	F	F
G	G	G	G	G	G	G	G	G	G	G	G	G	G	G	G	G	G	G	G	G	G	G	G	G	G	G	G
H	H	H	H	H	H	H	H	H	H	H	H	H	H	H	H	H	H	H	H	H	H	H	H	H	H	H	H
I	I	I	I	I	I	I	I	I	I	I	I	I	I	I	I	I	I	I	I	I	I	I	I	I	I	I	I
J	J	J	J	J	J	J	J	J	J	J	J	J	J	J	J	J	J	J	J	J	J	J	J	J	J	J	J
K	K	K	K	K	K	K	K	K	K	K	K	K	K	K	K	K	K	K	K	K	K	K	K	K	K	K	K
L	L	L	L	L	L	L	L	L	L	L	L	L	L	L	L	L	L	L	L	L	L	L	L	L	L	L	L
M	M	M	M	M	M	M	M	M	M	M	M	M	M	M	M	M	M	M	M	M	M	M	M	M	M	M	M
N	N	N	N	N	N	N	N	N	N	N	N	N	N	N	N	N	N	N	N	N	N	N	N	N	N	N	N
O	O	O	O	O	O	O	O	O	O	O	O	O	O	O	O	O	O	O	O	O	O	O	O	O	O	O	O
P	P	P	P	P	P	P	P	P	P	P	P	P	P	P	P	P	P	P	P	P	P	P	P	P	P	P	P
Q	Q	Q	Q	Q	Q	Q	Q	Q	Q	Q	Q	Q	Q	Q	Q	Q	Q	Q	Q	Q	Q	Q	Q	Q	Q	Q	Q
R	R	R	R	R	R	R	R	R	R	R	R	R	R	R	R	R	R	R	R	R	R	R	R	R	R	R	R
S	S	S	S	S	S	S	S	S	S	S	S	S	S	S	S	S	S	S	S	S	S	S	S	S	S	S	S
T	T	T	T	T	T	T	T	T	T	T	T	T	T	T	T	T	T	T	T	T	T	T	T	T	T	T	T
U	U	U	U	U	U	U	U	U	U	U	U	U	U	U	U	U	U	U	U	U	U	U	U	U	U	U	U
V	V	V	V	V	V	V	V	V	V	V	V	V	V	V	V	V	V	V	V	V	V	V	V	V	V	V	V
W	W	W	W	W	W	W	W	W	W	W	W	W	W	W	W	W	W	W	W	W	W	W	W	W	W	W	W
X	X	X	X	X	X	X	X	X	X	X	X	X	X	X	X	X	X	X	X	X	X	X	X	X	X	X	X
Y	Y	Y	Y	Y	Y	Y	Y	Y	Y	Y	Y	Y	Y	Y	Y	Y	Y	Y	Y	Y	Y	Y	Y	Y	Y	Y	Y
Z	Z	Z	Z	Z	Z	Z	Z	Z	Z	Z	Z	Z	Z	Z	Z	Z	Z	Z	Z	Z	Z	Z	Z	Z	Z	Z	Z

BARCODE	CLASS	EXAM
 1234567890	<input type="text"/> <input type="text"/>	<input type="text"/>
	0 <input type="radio"/>	<input type="radio"/>
	1 <input type="radio"/>	MTSE <input type="radio"/>
	2 <input type="radio"/>	<input type="radio"/>
	3 <input type="radio"/>	STSE <input type="radio"/>
	4 <input type="radio"/>	<input type="radio"/>
	5 <input type="radio"/>	ETSE <input type="radio"/>
	6 <input type="radio"/>	<input type="radio"/>
	7 <input type="radio"/>	CTSE <input type="radio"/>
	8 <input type="radio"/>	<input type="radio"/>
	9 <input type="radio"/>	GTSE <input type="radio"/>

ROLL NUMBER									
<input type="text"/>	<input type="text"/>	<input type="text"/>	<input type="text"/>	<input type="text"/>	<input type="text"/>	<input type="text"/>	<input type="text"/>	<input type="text"/>	<input type="text"/>
I	I	I	I	I	I	I	I	I	I
T	T	T	T	T	T	T	T	T	T
S	S	S	S	S	S	S	S	S	S
E	E	E	E	E	E	E	E	E	E
0	0	0	0	0	0	0	0	0	0
1	1	1	1	1	1	1	1	1	1
2	2	2	2	2	2	2	2	2	2
3	3	3	3	3	3	3	3	3	3
4	4	4	4	4	4	4	4	4	4
5	5	5	5	5	5	5	5	5	5
6	6	6	6	6	6	6	6	6	6
7	7	7	7	7	7	7	7	7	7
8	8	8	8	8	8	8	8	8	8
9	9	9	9	9	9	9	9	9	9

DATE OF EXAM
<input type="text"/>

CANDIDATE'S SIGNATURE
<input type="text"/>

INVIGILATOR'S SIGNATURE
<input type="text"/>

Maximum Marks: _____

Marks Obtained: _____


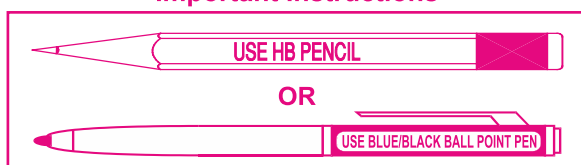
Teacher's Signature : _____

General Instructions :

1. Use Blue/Black Point Pen to darken the circle.
2. Darken the complete ovals as your response.
3. Do not make any stray marks on the answer sheet.
4. Rough work must not be done on the OMR answer sheet.
5. Do not fold or tear the OMR sheet.
6. Multiple markings are invalid.
7. Mark your answer only in the appropriate space against the answer number corresponding to the question you are answering.
8. Candidate should write his/her name in CAPITAL LETTERS in the space provided. Each letter should be written in one box as shown below. One box should be left blank between each part of he name
Candidate's Name : RAJ KUMAR SHARMA

R A J K U M A R S H A R M A

Important Instructions



Darken only one circle for each question

Q. No.	Response			
	a	b	c	d
01	(a)	(b)	(c)	(d)
02	(a)	(b)	(c)	(d)
03	(a)	(b)	(c)	(d)
04	(a)	(b)	(c)	(d)
05	(a)	(b)	(c)	(d)
06	(a)	(b)	(c)	(d)
07	(a)	(b)	(c)	(d)
08	(a)	(b)	(c)	(d)
09	(a)	(b)	(c)	(d)
10	(a)	(b)	(c)	(d)
11	(a)	(b)	(c)	(d)
12	(a)	(b)	(c)	(d)
13	(a)	(b)	(c)	(d)
14	(a)	(b)	(c)	(d)
15	(a)	(b)	(c)	(d)

Q. No.	Response			
	a	b	c	d
16	(a)	(b)	(c)	(d)
17	(a)	(b)	(c)	(d)
18	(a)	(b)	(c)	(d)
19	(a)	(b)	(c)	(d)
20	(a)	(b)	(c)	(d)
21	(a)	(b)	(c)	(d)
22	(a)	(b)	(c)	(d)
23	(a)	(b)	(c)	(d)
24	(a)	(b)	(c)	(d)
25	(a)	(b)	(c)	(d)
26	(a)	(b)	(c)	(d)
27	(a)	(b)	(c)	(d)
28	(a)	(b)	(c)	(d)
29	(a)	(b)	(c)	(d)
30	(a)	(b)	(c)	(d)

Q. No.	Response			
	a	b	c	d
31	(a)	(b)	(c)	(d)
32	(a)	(b)	(c)	(d)
33	(a)	(b)	(c)	(d)
34	(a)	(b)	(c)	(d)
35	(a)	(b)	(c)	(d)
36	(a)	(b)	(c)	(d)
37	(a)	(b)	(c)	(d)
38	(a)	(b)	(c)	(d)
39	(a)	(b)	(c)	(d)
40	(a)	(b)	(c)	(d)
41	(a)	(b)	(c)	(d)
42	(a)	(b)	(c)	(d)
43	(a)	(b)	(c)	(d)
44	(a)	(b)	(c)	(d)
45	(a)	(b)	(c)	(d)